



# Projekt budżetu Województwa Małopolskiego na rok 2019

# Budżet 2019 – założenia konstrukcyjne

- Założenia makroekonomiczne:  
**przewidywana inflacja** 2,3%  
**przewidywany wzrost PKB** 3,8%
- Budżet realizuje **Strategię Rozwoju Województwa Małopolskiego na lata 2011-2020**
- Zakłada realizację zadań ujętych w **Małopolskim Planie Inwestycyjnym i Wieloletniej Prognozie Finansowej Województwa Małopolskiego**
- Preferuje zadania, które mają możliwość dofinansowania **ze źródeł zewnętrznych**



# Budżet Województwa Małopolskiego na 2019 rok



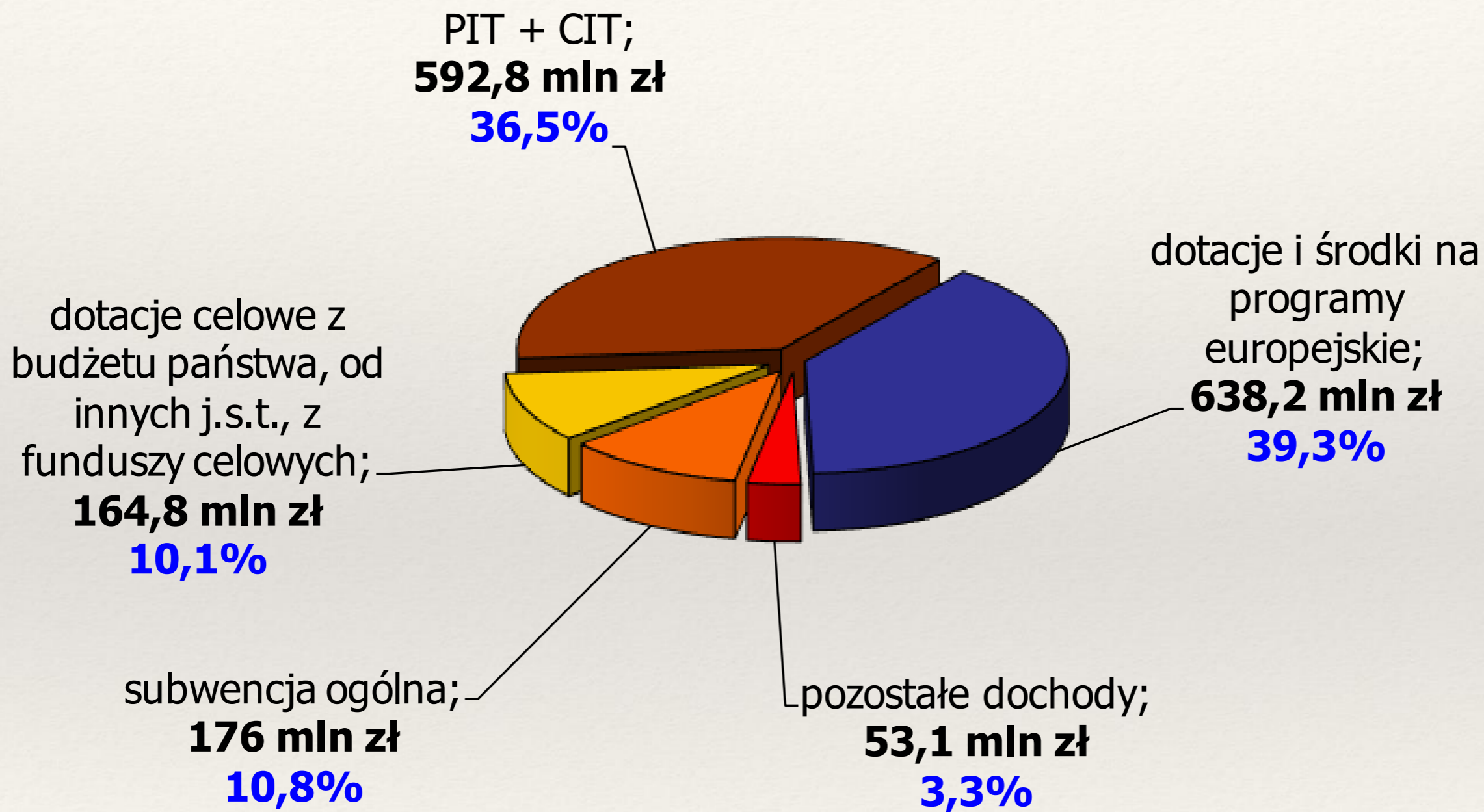
Treść	Plan na 2019 r.	Treść	Plan na 2019 r.
<b>I. DOCHODY</b>	<b>1 624 886 834</b>	<b>II. WYDATKI</b>	<b>1 746 929 701</b>
wynik (I - II) deficyt	-122 042 867		
<b>III. PRZYCHODY</b>	<b>186 533 512</b>	<b>IV. ROZCHODY</b>	<b>64 490 645</b>
- kredyt	102 475 024		
- kredyt pomostowy na prefinansowanie projektów współfinansowanych środkami pochodzącymi z budżetu UE	71 117 915	- kredyty do spłaty	40 964 210
- wolne środki, jako nadwyżka środków pieniężnych na rachunku bieżącym budżetu wynikających z rozliczeń kredytów i pożyczek z lat ubiegłych	7 245 628	- spłata kredytu pomostowego zaciągniętego na prefinansowanie projektów współfinansowanych środkami pochodzącymi z budżetu UE	20 336 435
- spłata udzielonych pożyczek	5 694 945	- udzielone pożyczki	3 190 000
<b>Ogółem: I + III</b>	<b>1 811 420 346</b>	<b>Ogółem: II + IV</b>	<b>1 811 420 346</b>

# Dochody budżetu Województwa na 2019 rok według źródeł powstawania



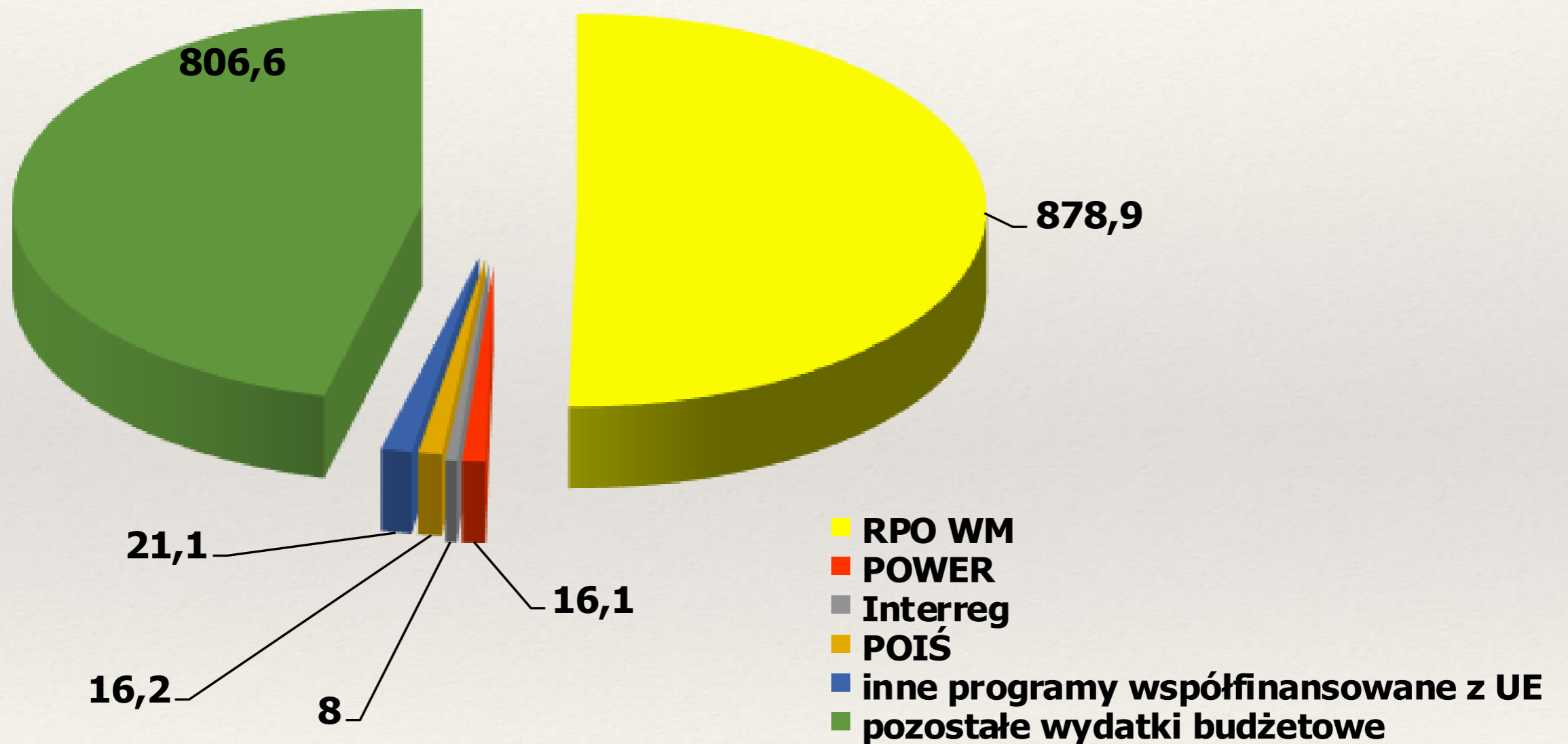
Źródło powstawania dochodu	Kwota	Zmiana do 01.01.2018 r. (%)
udziały w podatkach stanowiących dochód budżetu państwa	592 827 616	14,52
dotacje i środki na programy europejskie	638 207 705	-18,64
Dotacje celowe z budżetu państwa, od innych j.s.t., z funduszy celowych	164 799 115	44,92
subwencja ogólna	175 993 554	46,22
pozostałe dochody	53 058 844	-30,01
<b>razem</b>	<b>1 624 886 834</b>	<b>-0,68</b>

# Struktura dochodów budżetu Województwa na 2019 rok według źródeł powstawania



# Wydatki ogółem na 2019 rok, w tym na ważniejsze programy operacyjne (w mln zł)

**Całość: 1 746,9 mln zł**



# Wydatki w 2019 r. według ważniejszych obszarów



Treść	Plan na 2019 r.	Zmiana do 01.01.2018 r. (%)
Transport i łączność	736 948 663	-16,20
Kultura i ochrona dziedzictwa narodowego	189 609 737	8,39
Administracja publiczna	167 933 491	-2,66
Rodzina, pomoc społeczna i pozostałe zadania w zakresie polityki społecznej	160 807 053	34,62
Ochrona zdrowia	105 398 024	327,51
Oświata i wychowanie oraz edukacyjna opieka wychowawcza	87 404 898	-2,43
Informatyka	60 845 710	16,49
Gospodarka komunalna i ochrona środowiska	41 727 739	44,11
Przetwórstwo przemysłowe (głównie projekty własne RPO i PT RPO)	40 972 856	0,23
Rolnictwo i łowiectwo	32 094 830	-10,95
Turystyka i Kultura Fizyczna	29 544 930	-27,9
Pozostałe wydatki	93 641 770	-10,8
<b>Razem</b>	<b>1 746 929 701</b>	<b>-1,42</b>

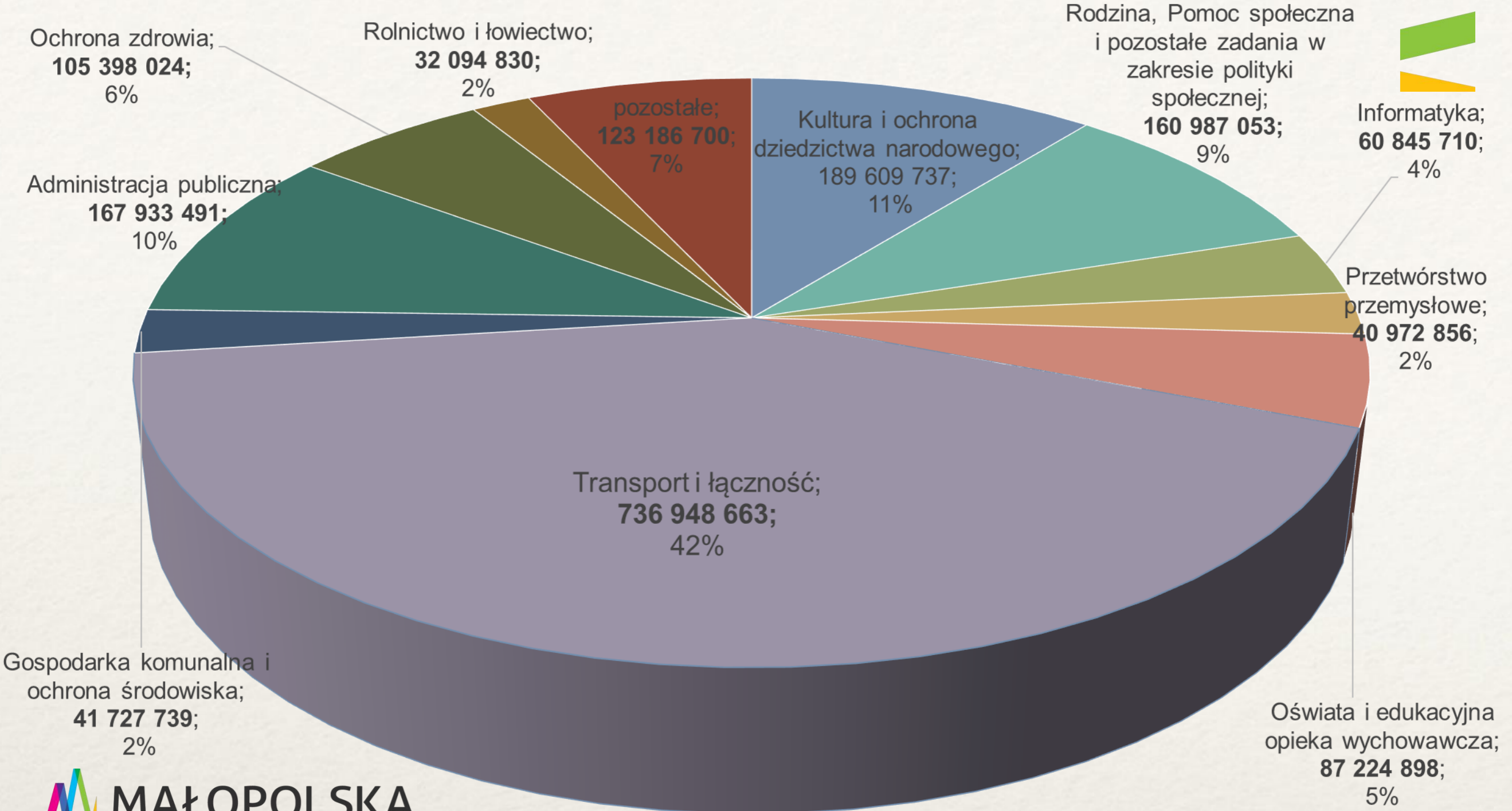
# Wydatki inwestycyjne w 2019 r. według ważniejszych obszarów



Treść	Plan na 2019 r.	Zmiana do 01.01.2018 r. (%)
Transport i łączność	450 472 099	-25,36
Ochrona zdrowia	96 054 416	422,90
Informatyka	58 358 261	16,88
Kultura i ochrona dziedzictwa narodowego	49 894 089	24,20
Gospodarka komunalna i ochrona środowiska	37 821 922	206,45
Turystyka	12 667 120	-10,62
Administracja publiczna	12 153 000	45,51
Rolnictwo i łowiectwo	7 112 000	-40,80
Oświata i wychowanie oraz edukacyjna opieka wychowawcza	5 509 540	-48,37
Pozostałe wydatki	18 657 598	-62,46
<b>Razem</b>	<b>748 700 045</b>	<b>-9,75</b>



# Struktura wydatków budżetu Województwa w 2019 roku



# Spełnienie wymogu z art. 242 ust. 1 ustawy o finansach publicznych



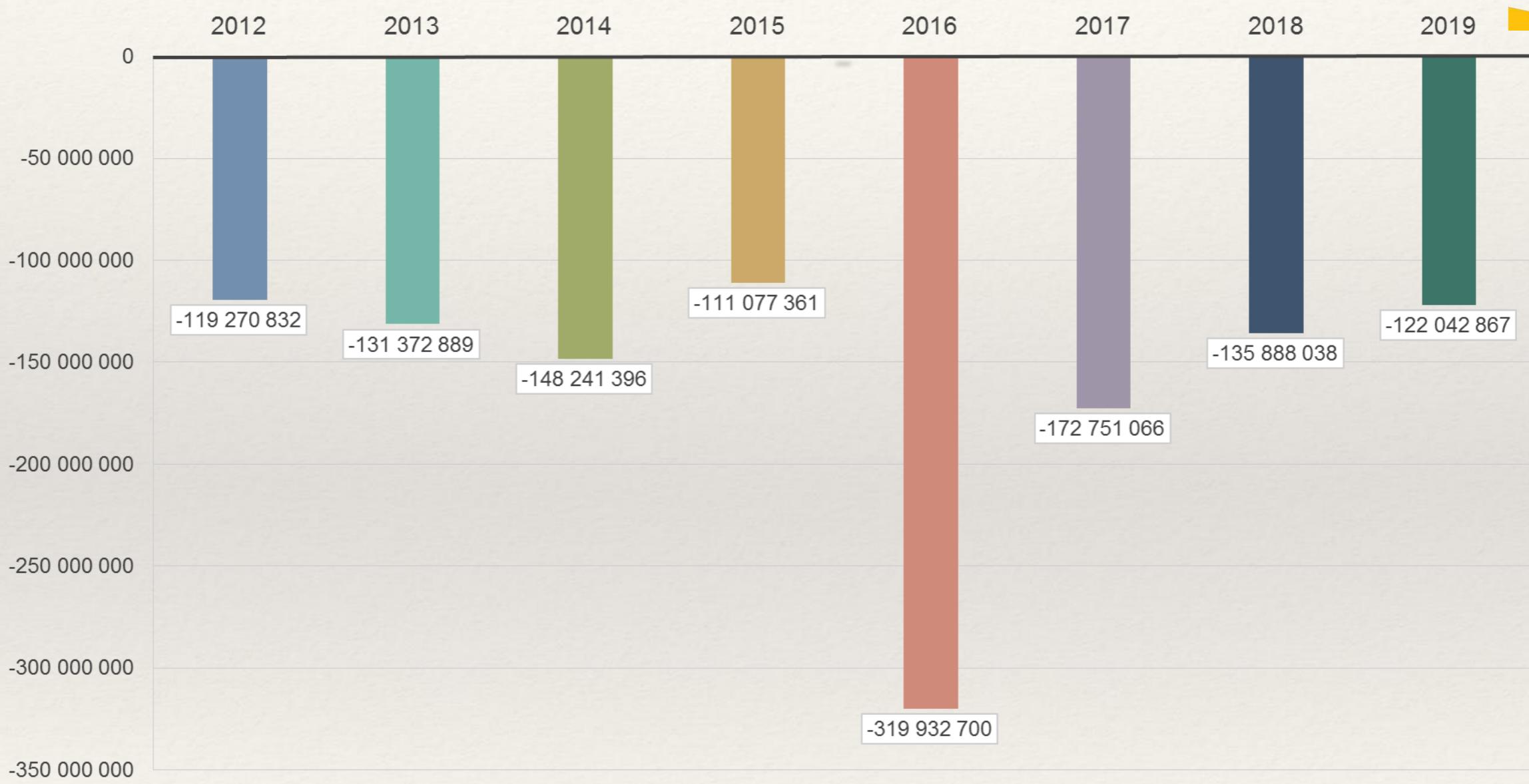
<b>Dochody</b>	<b>1 624 886 834</b>	<b>Wydatki</b>	<b>1 746 929 701</b>
w tym:		w tym:	
- dochody bieżące	1 116 249 833	- wydatki bieżące	975 361 656
- dochody majątkowe	508 637 001	- wydatki majątkowe	771 568 045

**wydatki bieżące  $\leq$  dochody bieżące**

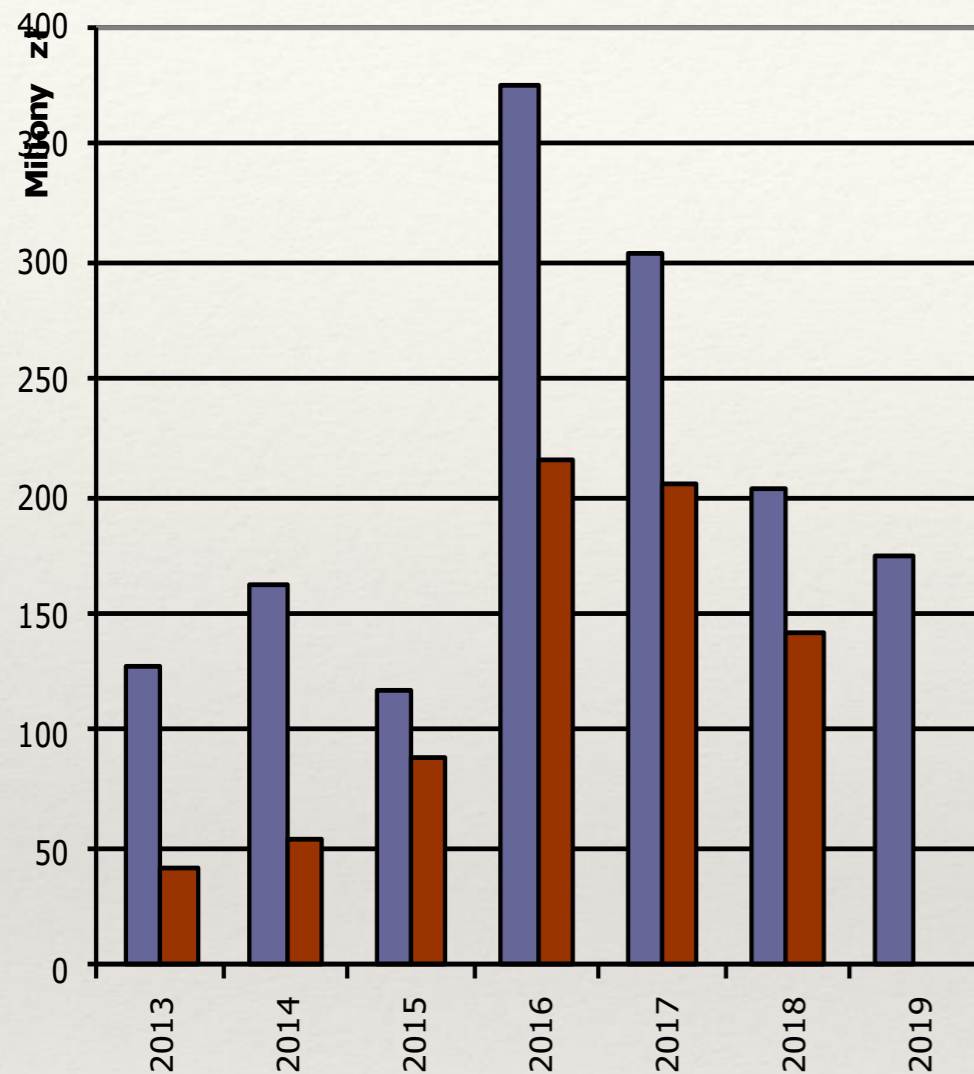
różnica pomiędzy dochodami bieżącymi a wydatkami bieżącymi  
(nadwyżka operacyjna) wynosi **140 888 177**

*Zgodnie z art. 242 ust. 1 ustawy o finansach publicznych Sejmik nie może uchwalić budżetu, w którym planowane wydatki bieżące są wyższe niż planowane dochody bieżące powiększone o nadwyżkę budżetową z lat ubiegłych i wolne środki*

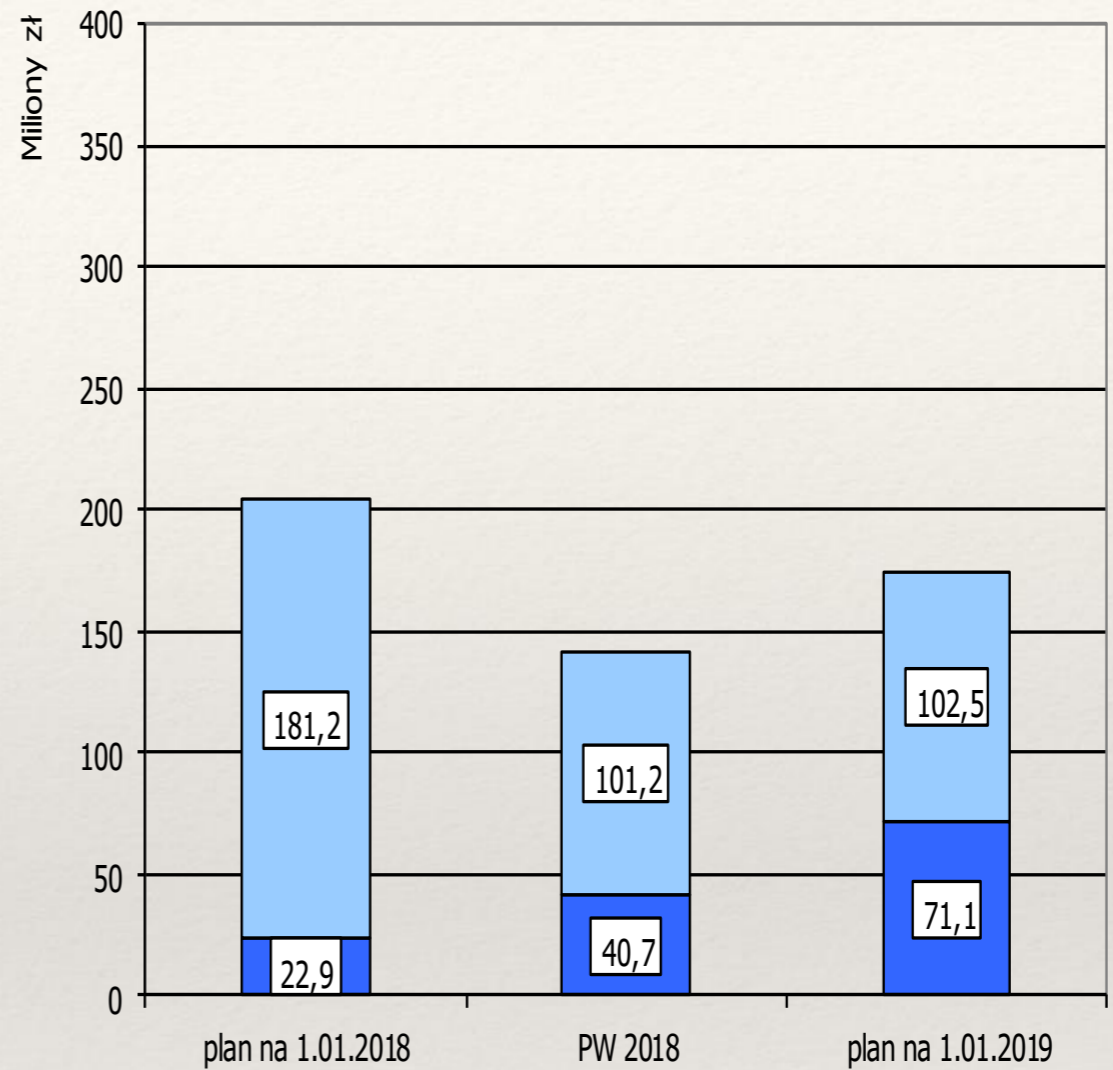
# Deficyt w budżecie Województwa Małopolskiego 2012-2019 (plan na 1 stycznia)



# Kredyty i obligacje w latach 2013-2019



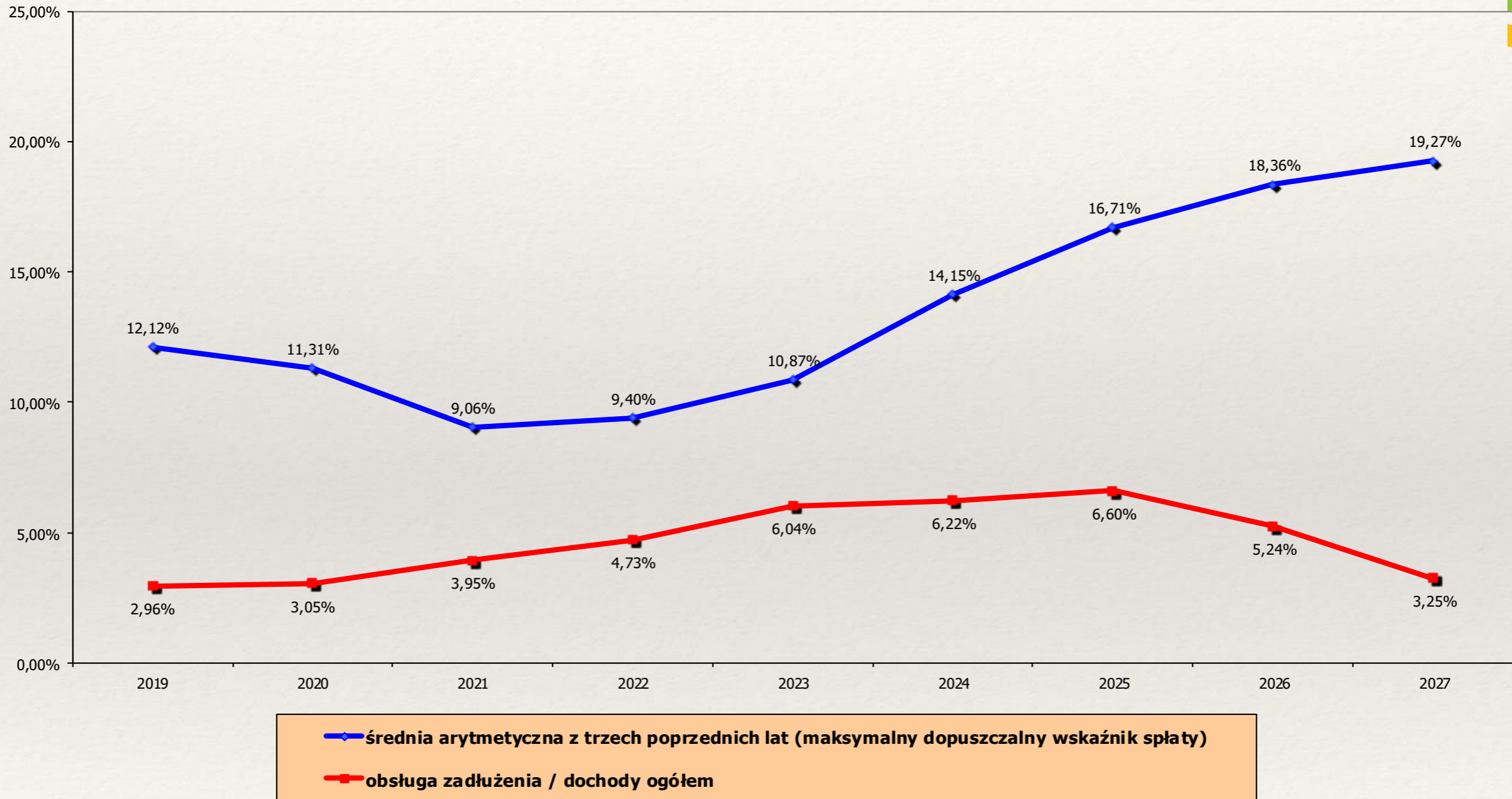
■ Plan na 1.01 ■ Przewidywane wykonanie na 31.12.



■ kredyt na VAT  
 ■ obligacje, kr. komercyjny  
 ■ kredyt pomostowy na prefin. projektów współfin. z UE

# Wskaźnik obsługi zadłużenia wynikający z ustawy o finansach publicznych

Wskaźnik obsługi zadłużenia



# Rating Województwa

## HISTORIA RATINGÓW WOJEWÓDZTWA MAŁOPOLSKIEGO

### Rating międzynarodowy w walucie zagranicznej

Data	Zmiana ratingu	Rating	Perspektywa ratingu
02-07-2018	Potwierdzenie ratingu	A-	Stabilna
17-07-2017	Potwierdzenie ratingu	A-	Stabilna
25-07-2016	Potwierdzenie ratingu	A-	Stabilna
24-07-2015	Potwierdzenie ratingu	A-	Stabilna
01-08-2014	Potwierdzenie ratingu	A-	Stabilna
13-06-2013	Potwierdzenie ratingu	A-	Stabilna
18-06-2012	Potwierdzenie ratingu	A-	Stabilna

### Rating międzynarodowy w walucie krajowej

Data	Zmiana ratingu	Rating	Perspektywa ratingu
02-07-2018	Potwierdzenie ratingu	A-	Stabilna
17-07-2017	Potwierdzenie ratingu	A-	Stabilna
29-07-2016	Zmiana ratingu (po obniżeniu ratingu Polski)	A-	Stabilna
25-07-2016	Potwierdzenie ratingu	A	Stabilna
24-07-2015	Potwierdzenie ratingu	A	Stabilna
01-08-2014	Potwierdzenie ratingu	A	Stabilna
13-06-2013	Podniesienie ratingu	A	Stabilna
18-06-2012	Potwierdzenie ratingu	A-	Stabilna

### Rating krajowy

Data	Zmiana ratingu	Rating	Perspektywa ratingu
02-07-2018	Potwierdzenie ratingu	AAA(pol)	Stabilna
17-07-2017	Podniesienie ratingu	AAA(pol)	Stabilna
25-07-2016	Potwierdzenie ratingu	AA+(pol)	Stabilna
24-07-2015	Potwierdzenie ratingu	AA+(pol)	Stabilna
01-08-2014	Potwierdzenie ratingu	AA+(pol)	Stabilna
13-06-2013	Podniesienie ratingu	AA+(pol)	Stabilna
18-06-2012	Potwierdzenie ratingu	AA(pol)	Stabilna





**Dziękuję za uwagę**